

ЗАТВЕРДЖЕНО

Наказ Міністерства фінансів України 28 січня 2002 року № 57

(у редакції наказу Міністерства фінансів України 04 грудня 2015 року № 1118)

Затверджений у сумі Двадцять чотири мільйона триста п'ятдесят вісім тисяч чотиріста дев'яносто п'ять гривень 00 копійок24 358 495,00 грн

(сума словами і цифрами)

Заступник начальника управління освіти і науки
(посада)

(підпис)

Наталія ГОНЧАРОВА

18 січня 2024 р.



КОШТОРИС на 2024 рік

02547323 Державний професійно-технічний навчальний заклад "Сумське вище професійне училище будівництва і дизайну"

(код за ЄДРПОУ та найменування бюджетної установи)

м.Суми

(найменування міста, району, області)

Вид бюджету Місцевийкод та назва відомчої класифікації видатків та кредитування бюджету 06 Управління освіти і науки Сумської міської ради

код та назва програмної класифікації видатків та кредитування державного бюджету

(код та назва програмної класифікації видатків та кредитування місцевих бюджетів (код та назва Типової програмної класифікації видатків та кредитування місцевих бюджетів)

0611091 "Підготовка кадрів закладами професійної (професійно-технічної) освіти та іншими закладами освіти за рахунок коштів місцевого бюджету")

(грн)

Найменування	Код	Усього на рік		РАЗОМ
		загальний фонд	спеціальний фонд	
1	2	3	4	5
НАДХОДЖЕННЯ - усього	x	21 386 335	2 972 160	24 358 495
Надходження коштів із загального фонду бюджету	x	21 386 335	x	21 386 335
Надходження коштів із спеціального фонду бюджету, у тому числі:	x	x	2 972 160	2 972 160
надходження від плати за послуги, що надаються бюджетними установами згідно із законодавством	25010000	x	2 972 160	2 972 160
(розписати за підгрупами)				
Плата за послуги, що надаються бюджетними установами згідно з їх основною діяльністю	25010100	x	1 354 000	1 354 000
Надходження бюджетних установ від додаткової (господарської) діяльності	25010200	x	1 618 160	1 618 160
інші джерела власних надходжень бюджетних установ	25020000	x		
(розписати за підгрупами)				
інші надходження, у тому числі:		x		
інші доходи (розписати за кодами класифікації доходів бюджету)		x		
фінансування (розписати за кодами класифікації фінансування бюджету за типом боргового зобов'язання)		x		
повернення кредитів до бюджету (розписати за кодами програмної класифікації видатків та кредитування бюджету, класифікації кредитування бюджету)		x	**	**
ВИДАТКИ ТА НАДАННЯ КРЕДИТІВ - усього	x	21 386 335	2 972 160	24 358 495
Поточні видатки	2 000	21 386 335	2 972 160	24 358 495
Оплата праці і нарахування на заробітну плату	2 100	15 114 880	1 132 160	16 247 040
Оплата праці	2 110	12 389 360	928 000	13 317 360
Заробітна плата	2 111	12 389 360	928 000	13 317 360
Грошове забезпечення військовослужбовців	2 112			
Суддівська винагорода	2 113			
Нарахування на оплату праці	2 120	2 725 520	204 160	2 929 680
Використання товарів і послуг	2 200	2 890 697	1 840 000	4 730 697
Предмети, матеріали, обладнання та інвентар	2 210	79 740	550 000	629 740
Медикаменти та перев'язувальні матеріали	2 220	20 300		20 300
Продукти харчування	2 230	389 207	65 000	454 207
Оплата послуг (крім комунальних)	2 240	116 410	70 000	186 410
Видатки на відрядження	2 250			
Видатки та заходи спеціального призначення	2 260			
Оплата комунальних послуг та енергоносіїв	2 270	2 279 340	1 155 000	3 434 340
Оплата теплопостачання	2 271	1 862 370	700 000	2 562 370
Оплата водопостачання та водовідведення	2 272	43 530	90 000	133 530
Оплата електроенергії	2 273	357 040	300 000	657 040
Оплата природного газу	2 274			
Оплата інших енергоносіїв та інших комунальних послуг	2 275	16 400	65 000	81 400
Оплата енергосервісу	2 276			
Дослідження і розробки, окремі заходи по реалізації державних (регіональних) програм	2 280	5 700		5 700
Дослідження і розробки, окремі заходи розвитку по реалізації державних (регіональних) програм	2 281			
Окремі заходи по реалізації державних (регіональних) програм, не віднесені до заходів розвитку	2 282	5 700		5 700
Обслуговування боргових зобов'язань	2 400			
Обслуговування внутрішніх боргових зобов'язань	2 410			
Обслуговування зовнішніх боргових зобов'язань	2 420			
Поточні трансферти	2 600			
Субсидії та поточні трансферти підприємствам (установам, організаціям)	2 610			


Поточні трансферти органам державного управління інших рівнів	2 620		
Поточні трансферти урядам іноземних держав та міжнародним організаціям	2 630		
Соціальне забезпечення	2 700	3 372 758	3 372 758
Виплата пенсій і допомоги	2 710		
Стипендії	2 720	3 221 028	3 221 028
Інші виплати населенню	2 730	151 730	151 730
Інші поточні видатки	2 800	8 000	8 000
Капітальні видатки	3 000		
Придбання основного капіталу	3 100		
Придбання обладнання і предметів довгострокового користування	3 110		
Капітальне будівництво (придбання)	3 120		
Капітальне будівництво (придбання) житла	3 121		
Капітальне будівництво (придбання) інших об'єктів	3 122		
Капітальний ремонт	3 130		
Капітальний ремонт житлового фонду (приміщень)	3 131		
Капітальний ремонт інших об'єктів	3 132		
Реконструкція та реставрація	3 140		
Реконструкція житлового фонду (приміщень)	3 141		
Реконструкція та реставрація інших об'єктів	3 142		
Реставрація пам'яток культури, історії та архітектури	3 143		
Створення державних запасів і резервів	3 150		
Придбання землі та нематеріальних активів	3 160		
Капітальні трансферти	3 200		
Капітальні трансферти підприємствам (установам, організаціям)	3 210		
Капітальні трансферти органам державного управління інших рівнів	3 220		
Капітальні трансферти урядам іноземних держав та міжнародним організаціям	3 230		
Капітальні трансферти населенню	3 240		
Надання внутрішніх кредитів	4 110		
Надання кредитів органам державного управління інших рівнів	4 111		
Надання кредитів підприємствам, установам, організаціям	4 112		
Надання інших внутрішніх кредитів	4 113		
Надання зовнішніх кредитів	4 210		
Нерозподілені видатки	9 000		


Керівник

Керівник бухгалтерської служби /
начальник планово-фінансового підрозділу

М.П. ***

18 січня 2024 р.


(підпис)


(підпис)

Сергій СІКІРНИЦЬКИЙ

Ольга ПРИХОДКІНА

* Виноску виключено

** Сума проставляється за кодом відповідно до класифікації кредитування бюджету та не враховується у рядку "НАДХОДЖЕННЯ - усього".

*** Заповнюється розпорядниками нижчого рівня, крім головних розпорядників та національних закладів вищої освіти, яким безпосередньо встановлені призначення у державному бюджеті.

ЗАТВЕРДЖЕНО

Наказ Міністерства фінансів України 28 січня 2002 року № 57

(у редакції наказу Міністерства фінансів України 04 грудня 2015 року № 1118)

Затверджений у сумі Чотири мільйона триста сімдесят дві тисячі

дев'ятсот шістдесят гривень 00 копійок 4 372 960,00 грн

(сума словами і цифрами)

Заступник начальника управління освіти і науки

(посада)

(підпис)

18 січня 2024 р.



КОШТОРИС на 2024 рік

02547323 Державний професійно-технічний навчальний заклад "Сумське вище професійне училище будівництва і дизайну"

(код за ЄДРПОУ та найменування бюджетної установи)

м. Суми

(найменування міста, району, області)

Вид бюджету Місцевий

код та назва відомчої класифікації видатків та кредитування бюджету 06 Управління освіти і науки Сумської міської ради

код та назва програмної класифікації видатків та кредитування державного бюджету

(код та назва програмної класифікації видатків та кредитування місцевих бюджетів (код та назва Типової програмної класифікації видатків та кредитування місцевих бюджетів) 0611092 "Підготовка кадрів закладами професійної (професійно-технічної) освіти та іншими закладами освіти за рахунок освітньої субвенції")

(грн)

Найменування	Код	Усього на рік		РАЗОМ
		загальний фонд	спеціальний фонд	
1	2	3	4	5
НАДХОДЖЕННЯ - усього	x	4 372 960		4 372 960
Надходження коштів із загального фонду бюджету	x	4 372 960	x	4 372 960
Надходження коштів із спеціального фонду бюджету, у тому числі:	x	x		
надходження від плати за послуги, що надаються бюджетними установами згідно із законодавством	25010000	x		
(розписати за підгрупами)				
інші джерела власних надходжень бюджетних установ	25020000	x		
(розписати за підгрупами)				
інші надходження, у тому числі:		x		
інші доходи (розписати за кодами класифікації доходів бюджету)		x		
фінансування (розписати за кодами класифікації фінансування бюджету за типом боргового зобов'язання)		x		
повернення кредитів до бюджету (розписати за кодами програмної класифікації видатків та кредитування бюджету, класифікації кредитування бюджету)		x		
		x	**	**
ВИДАТКИ ТА НАДАННЯ КРЕДИТІВ - усього	x	4 372 960		4 372 960
Поточні видатки	2 000	4 372 960		4 372 960
Оплата праці і нарахування на заробітну плату	2 100	4 372 960		4 372 960
Оплата праці	2 110	3 584 380		3 584 380
Заробітна плата	2 111	3 584 380		3 584 380
Грошове забезпечення військовослужбовців	2 112			
Суддівська винагорода	2 113			
Нарахування на оплату праці	2 120	788 580		788 580
Використання товарів і послуг	2 200			
Предмети, матеріали, обладнання та інвентар	2 210			
Медикаменти та перев'язувальні матеріали	2 220			
Продукти харчування	2 230			
Оплата послуг (крім комунальних)	2 240			
Видатки на відрядження	2 250			
Видатки та заходи спеціального призначення	2 260			
Оплата комунальних послуг та енергоносіїв	2 270			
Оплата теплопостачання	2 271			
Оплата водопостачання та водовідведення	2 272			
Оплата електроенергії	2 273			
Оплата природного газу	2 274			
Оплата інших енергоносіїв та інших комунальних послуг	2 275			
Оплата енергосервісу	2 276			
Дослідження і розробки, окремі заходи по реалізації державних (регіональних) програм	2 280			
Дослідження і розробки, окремі заходи розвитку по реалізації державних (регіональних) програм	2 281			
Окремі заходи по реалізації державних (регіональних) програм, не віднесені до заходів розвитку	2 282			
Обслуговування боргових зобов'язань	2 400			
Обслуговування внутрішніх боргових зобов'язань	2 410			
Обслуговування зовнішніх боргових зобов'язань	2 420			
Поточні трансферти	2 600			
Субсидії та поточні трансферти підприємствам (установам, організаціям)	2 610			
Поточні трансферти органам державного управління інших рівнів	2 620			
Поточні трансферти урядам іноземних держав та міжнародним організаціям	2 630			
Соціальне забезпечення	2 700			
Виплата пенсій і допомоги	2 710			
Стипендії	2 720			

Інші виплати населенню	2 730		
Інші поточні видатки	2 800		
Капітальні видатки	3 000		
Придбання основного капіталу	3 100		
Придбання обладнання і предметів довгострокового користування	3 110		
Капітальне будівництво (придбання)	3 120		
Капітальне будівництво (придбання) житла	3 121		
Капітальне будівництво (придбання) інших об'єктів	3 122		
Капітальний ремонт	3 130		
Капітальний ремонт житлового фонду (приміщень)	3 131		
Капітальний ремонт інших об'єктів	3 132		
Реконструкція та реставрація	3 140		
Реконструкція житлового фонду (приміщень)	3 141		
Реконструкція та реставрація інших об'єктів	3 142		
Реставрація пам'яток культури, історії та архітектури	3 143		
Створення державних запасів і резервів	3 150		
Придбання землі та нематеріальних активів	3 160		
Капітальні трансферти	3 200		
Капітальні трансферти підприємствам (установам, організаціям)	3 210		
Капітальні трансферти органам державного управління інших рівнів	3 220		
Капітальні трансферти урядам іноземних держав та міжнародним організаціям	3 230		
Капітальні трансферти населенню	3 240		
Надання внутрішніх кредитів *	4 110		
Надання кредитів органам державного управління інших рівнів	4 111		
Надання кредитів підприємствам, установам, організаціям	4 112		
Надання інших внутрішніх кредитів	4 113		
Надання зовнішніх кредитів	4 210		
Нерозподілені видатки	9 000		

Керівник

Керівник бухгалтерської служби /
начальник планово-фінансового підрозділу

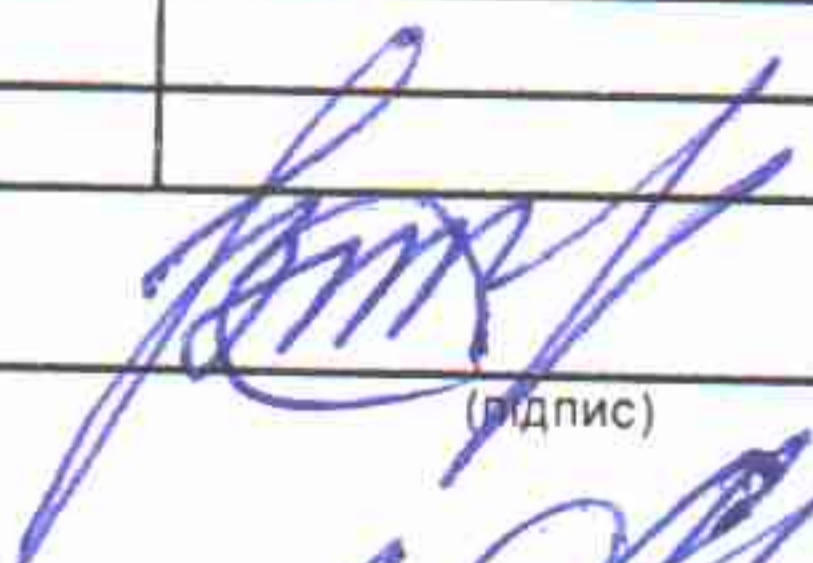
18 січня 2024 р.


М.П.***

* Виноску виключено

** Сума проставляється за кодом відповідно до класифікації кредитування бюджету та не враховується у рядку "НАДХОДЖЕННЯ - усього".

*** Заповнюється розпорядниками нижчого рівня, крім головних розпорядників та національних закладів вищої освіти, яким безпосередньо встановлені призначення у державному бюджеті.


(підпис)


(підпис)

Сергій СІКІРНИЦЬКИЙ

Ольга ПРИХОДКІНА

У